

Санхүү, эдийн засгийн сайдын
2007 оны 68 тоот тушаалаар
батлав.

Дээд байгууллагын нэр Төрийн сан
Байгууллагын нэр **Гурванбулаг сумын Төрийн сан**
Регистрийн дугаар _____
Байршил **Гурванбулаг сумын төв**

ТӨСӨВТ БАЙГУУЛЛАГЫН 2015 ОНЫ 4 - Р УЛИРЛЫН САНХҮҮГИЙН ТАЙЛАН

Хянаж хүлээн авсан Байгууллагын нэр	Сар, өдөр	Гарын үсэг
<i>ХТХ</i>	<i>15 / 11</i>	<i>[Signature]</i>

Хянасан: УАГ-ын харьяа Баянхонгор аймгийн Аудитын газрын дарга,
тэргүүлэх аудитор *[Signature]* Ё.Сугаррагчаа
Аудитын менежер *[Signature]* Д.Цэцэгмаа




ТӨРИЙН САН
ТӨСВИЙН ЕРӨНХИЙЛӨН ЗАХИРАГЧИЙН
САНХҮҮГИЙН БАЙДЛЫН ТАЙЛАН

төгрөгөөр

ҮЗҮҮЛЭЛТ	Эхний үлдэгдэл	Эцсийн үлдэгдэл	Давхардсан
НИЙТ ДҮН			
ЭРГЭЛТИЙН ХӨРӨНГИЙН ДҮН	182,574,777.71	372,341,977.80	
МӨНГӨН ХӨРӨНГӨ	41,719,132.58	86,982,913.27	
Банкинд байгаа бэлэн мөнгө	41,719,132.58	86,982,913.27	
Төгрөг	41,719,132.58	86,982,913.27	
Төрийн сангийн харилцах	38,098,645.58	66,523,330.58	
Арилжааны банк дахь харилцах		20,459,582.69	
Нэмэлт санхүүжилтийн харилцах	3,620,487.00		
АВЛАГА	9,054,162.24	157,530,804.24	
Ажиллагчидтай холбогдсон авлага	31,978.00	2,826,661.00	
Бусад авлага	9,022,184.24	154,704,143.24	
Байгууллагаас авах авлага	7,872,184.24	5,441,919.24	
Хувь хүмүүсээс авах авлага	1,150,000.00	149,262,224.00	
БАРАА МАТЕРИАЛ	131,801,482.89	127,828,260.29	
Түүхий эд материал	19,511,824.38	17,611,680.78	
Тусгай зориулалттай материал	16,949,715.38	17,611,680.78	
Эм боох материал	2,562,109.00		
Хангамжийн материал	112,289,658.51	110,216,579.51	
Бичиг хэргийн материал	6,966,049.00	6,252,089.00	
Аж ахуйн материал	71,809,148.51	71,361,231.51	
Сэлбэг хэрэгсэл	1,707,500.00	1,639,000.00	
Түлш, шатах тослох материал	12,744,693.00	10,548,000.00	
Барилгын засварын материал	202,500.00	202,500.00	
Хүнсний материал	1,569,768.00	2,923,759.00	
Мал амьтад	17,290,000.00	17,290,000.00	
ЭРГЭЛТИЙН БУС ХӨРӨНГИЙН ДҮН	2,130,015,933.03	3,220,206,271.40	
ҮНДСЭН ХӨРӨНГӨ	2,130,015,933.03	3,220,206,271.40	
Биет хөрөнгө	2,129,139,613.79	3,219,099,119.05	
Барилга, байгууламж, орон сууц	2,290,094,648.00	3,660,794,648.00	
Хуримтлагдсан элэгдэл	(840,820,295.32)	(890,738,023.17)	
Авто-тээврийн хэрэгсэл	143,753,820.00	143,753,820.00	
Хуримтлагдсан элэгдэл	(100,602,240.91)	(117,036,358.75)	
Машин тоног төхөөрөмж(компьютер)	401,624,957.11	439,947,107.11	
Хуримтлагдсан элэгдэл	(199,667,982.63)	(259,999,319.60)	
Тавилга, аж ахуйн эд хогшил	173,082,790.20	191,593,328.20	
Хуримтлагдсан элэгдэл	(81,643,795.94)	(100,511,521.78)	
Бусад үндсэн хөрөнгө	138,143,192.00	149,143,192.00	
Хуримтлагдсан элэгдэл	(16,006,486.52)	(32,318,243.34)	
Дуусаагүй барилга, байгууламж	207,500,000.00	20,000,000.00	
Ном	13,681,007.80	14,470,490.38	
Биет бус хөрөнгө	876,319.24	1,107,152.35	
Програм хангамж	2,795,000.00	3,445,000.00	
Хуримтлагдсан элэгдэл	(1,918,680.76)	(2,337,847.65)	
НИЙТ ХӨРӨНГИЙН ДҮН III=I+II	2,312,590,710.74	3,592,548,249.20	
НИЙТ ӨР ТӨЛБӨР	486,625.00	24,836,563.60	
БОГИНО ХУГАЦААТ ӨР ТӨЛБӨР	486,625.00	24,836,563.60	
Өглөг	486,625.00	24,836,563.60	
Ажилчидтай холбогдсон өглөг	172,582.00	3,454,883.10	
Бараа үйлчилгээний зардлын өглөг	74,000.00	13,728,675.50	
Бусад өглөг	240,043.00	7,653,005.00	
Байгууллагад төлөх өглөг		7,105,017.00	
Хувь хүмүүст төлөх өглөг	240,043.00	547,988.00	
ЦЭВЭР ХӨРӨНГӨ ӨМЧИЙН ДҮН	2,312,104,085.74	3,567,711,685.60	
Засгийн газрын хувь оролцоо	2,365,683,948.87	2,365,683,948.87	

ҮЗҮҮЛЭЛТ	Эхний үлдэгдэл	Эцсийн үлдэгдэл	Давхардсан
Засгийн газрын оруулсан капитал /Засгийн газрын сан/ орон нутгийн сан	1,826,929,285.57	1,826,929,285.57	
Хуримтлагдсан үр дүн	(53,579,863.13)	1,202,027,736.73	
Өмнөх үеийн үр дүн	(53,579,863.13)	95,130,559.57	
Тайлант үеийн үр дүн		1,106,897,177.16	
Хөрөнгийн дахин үнэлгээний зөрүү	538,754,663.30	538,754,663.30	
ӨР ТӨЛБӨР, ЦЭВЭР ХӨРӨНГӨ ӨМЧИЙН ДҮН VI=IV+V	2,312,590,710.74	3,592,548,249.20	

Төсвийн ерөнхийлөн захирагч
Ахлах нягтлан бодогч



 / Д.БАНЗРАГЧ /
 / ПТОГТОХЖАРГАЛ /

ТӨРИЙН САН
ТӨСВИЙН ЕРӨНХИЙЛӨН ЗАХИРАГЧИЙН
САНХҮҮГИЙН ГҮЙЦЭТГЭЛИЙН ТАЙЛАН


төгрөгөөр

ҮЗҮҮЛЭЛТ	Өмнөх он	Тайлант он	Давхардсан
НИЙТ ДҮН			
ҮЙЛ АЖИЛЛАГААНЫ ОРЛОГЫН ДҮН (I)	2,033,573,124.00	3,030,076,129.98	
ТАТВАРЫН ОРЛОГО		7,942,746.00	
Орлогын албан татвар		5,589,746.00	
Орлогыг нь тухай бүр тодорхойлох боломжгүй ажил, үйлчилгээ хувиараа эрхлэгч иргэний орлогын албан татвар		5,589,746.00	
Орлогыг нь тухай бүр тодорхойлох боломжгүй ажил, үйлчилгээ хувиараа эрхлэгч иргэний орлогын албан татвар		5,589,746.00	
Хөрөнгийн албан татвар		700,000.00	
Бууны албан татвар		700,000.00	
Бусад татвар, төлбөр, хураамж		1,653,000.00	
Бусад нийтлэг төлбөр, хураамж		1,610,000.00	
Улсын тэмдэгтийн хураамж		810,000.00	
Түгээмэл тархацтай ашигт малтмал ашигласны төлбөр		500,000.00	
Бусад татвар		300,000.00	
Бусад татвар		43,000.00	
Нохойны албан татвар		43,000.00	
ТАТВАРЫН БУС ОРЛОГО	377,268,762.00	28,262,398.40	
Нийтлэг татварын бус орлого	97,780,342.00	28,262,398.40	
Торгуулийн орлого		660,000.00	
Төсөвт байгууллагын өөрийн орлого	97,780,342.00	27,602,398.40	
Үндсэн үйл ажиллагааны орлогоос санхүүжих	12,023,500.00	20,683,425.00	
Туслах үйл ажиллагааны орлогоос санхүүжих	80,186,544.00		
Үнэ төлбөргүй хүлээн авсан орлого	5,570,298.00	6,918,973.40	
ХӨРӨНГИЙН ОРЛОГО	279,488,420.00		
Төрийн болон орон нутгийн өмчид бүртгэлтэй хөрөнгө борлуулсны орлого	279,488,420.00		
ТУСЛАМЖ, САНХҮҮЖИЛТИЙН ОРЛОГО	1,656,304,362.00	2,993,870,985.58	
Улсын төсвөөс	1,039,227,520.00	982,705,815.00	
Төвлөрүүлэх шилжүүлэг		10,565,876.00	
Тусгай зориулалтын шилжүүлгээс санхүүжих	1,039,227,520.00	972,139,939.00	
Нэмэлт санхүүжилтийн орлого	108,605,029.00	43,930,638.00	
Дээд шатны төсвийн захирагчаас төсөвт тусгагдсан төсвөөс доод шатны төсвийн захи	108,605,029.00	31,496,908.00	
Төсвийн байгууллагын үндсэн үйл ажиллагааны хүрээнд бий болсон нэмэлт орлого		12,433,730.00	
Орон нутгийн төсвөөс санхүүжих	503,680,686.00	695,846,162.00	
Урсгал үйл ажиллагааны санхүүжилт /орон нутгийн төсөвт байгууллага/	286,080,686.00	289,606,762.00	
Урсгал үйл ажиллагааны санхүүжилт /аймгаас авсан санхүүгийн дэмжлэг/		284,339,400.00	
Орон нутгийн хөгжлийн сангаас санхүүжих	217,600,000.00	121,900,000.00	
Төсвийн захирагчдаас		1,245,523,370.58	
Хөрөнгийн		1,245,523,370.58	
Нийгмийн даатгалын сангийн төсвөөс санхүүжих	4,791,127.00	25,865,000.00	
Нийгмийн даатгалын сангаас санхүүжих	4,791,127.00	25,865,000.00	
ҮЙЛ АЖИЛЛАГААНЫ ЗАРДЛЫН ДҮН	1,871,492,155.58	1,923,178,952.82	
УРСГАЛ ЗАРДАЛ	1,871,492,155.58	1,923,178,952.82	
БАРАА, ҮЙЛЧИЛГЭЭНИЙ ЗАРДАЛ	1,790,827,884.85	1,470,088,218.51	
Цалин, хөлс болон нэмэгдэл урамшил	856,137,653.44	884,264,055.10	
Үндсэн цалин	856,137,653.44	772,857,608.10	

ҮЗҮҮЛЭЛТ	Өмнөх он	Тайлант он	Давхардсан
Нэмэгдэл		61,436,575.00	
Урамшуулал		26,615,471.00	
Гэрээт ажлын цалин		23,354,401.00	
Ажил олгогчоос нийгмийн даатгалд төлөх шимтгэл	111,101,918.82	94,122,977.00	
Тэтгэврийн даатгал	107,522,396.82	94,122,977.00	
Тэтгэмжийн даатгал	718,395.00		
ҮОМШӨ-ний даатгал	897,942.00		
Ажилгүйдлийн даатгал	179,599.00		
Эрүүл мэндийн даатгал	1,783,586.00		
Байр ашиглалттай холбоотой тогтмол зардал	97,555,372.50	102,573,210.00	
Гэрэл, цахилгаан	8,151,385.00	10,494,478.00	
Түлш, халаалт	87,574,576.00	91,239,909.00	
Цэвэр, бохир ус	1,829,411.50	838,823.00	
Хангамж, бараа материалын зардал	70,858,013.00	57,391,290.50	
Бичиг хэрэг	9,188,640.00	7,899,760.00	
Тээвэр, шатахуун	39,445,969.00	34,965,769.00	
Шуудан, холбоо, интернэтийн төлбөр	3,168,245.00	4,551,821.00	
Ном, хэвлэл	1,372,503.00	666,080.00	
Хог хаягдал зайлуулах, хортон мэрэгчдийн устгал, ариутгал		138,240.00	
Бага үнэтэй, түргэн элэгдэх, ахуйн эд зүйлс	155,800.00	9,169,620.50	
Бараа материал актальсны зардал	17,526,856.00		
Нормативт зардал	87,232,877.50	103,759,364.00	
Эм, бэлдмэл, эмнэлгийн хэрэгсэл	11,433,918.00	14,620,019.00	
Хоол, хүнс	67,016,534.50	87,869,745.00	
Нормын хувцас, зөөлөн эдлэл	8,782,425.00	1,269,600.00	
Эд хогшил, урсгал засварын зардал	1,399,600.00	7,431,000.00	
Багаж, техник, хэрэгсэл	402,600.00		
Тавилга		500,000.00	
Урсгал засвар	997,000.00	6,931,000.00	
Томиллолт, зочны зардал	9,878,400.00	4,795,900.00	
Дотоод албан томиллолт	9,878,400.00	4,795,900.00	
Бусдаар гүйцэтгүүлсэн ажил, үйлчилгээний төлбөр, хураамж	425,872,168.51	17,842,726.70	
Бусдаар гүйцэтгүүлсэн бусад нийтлэг ажил, үйлчилгээний төлбөр, хураамж	425,872,168.51	17,540,145.00	
Аудит, баталгаажуулалт, зэрэглэл тогтоох		130,000.00	
Мэдээлэл, технологийн үйлчилгээ		172,581.70	
Бараа үйлчилгээний бусад зардал	130,791,881.08	197,907,695.21	
Бараа үйлчилгээний бусад зардал	9,079,950.00	31,024,821.00	
Хичээл үйлдвэрлэлийн дадлага хийх	937,096.00	4,601,042.00	
Үндсэн хөрөнгийн элэгдэл хорогдол	120,774,835.08	162,281,832.21	
УРСГАЛ ШИЛЖҮҮЛЭГ	80,664,270.73	372,930,317.00	
Бусад урсгал шилжүүлэг	79,738,125.00	68,404,764.00	
Нийгмийн даатгалын тэтгэвэр, тэтгэмж		16,922,249.00	
Нийгмийн халамжийн тэтгэвэр, тэтгэмж	17,264,225.00		
Ажил олгогчоос олгох бусад тэтгэмж, урамшуулал		9,270,750.00	
Тэтгэвэрт гарахад олгох нэг удаагийн мөнгөн тэтгэмж	29,607,200.00	770,700.00	
Хөдөө орон нутагт тогтвор суурьшилтай ажилласан албан хаагчдад төрөөс үзүүлэх дэ	30,519,600.00	36,521,166.00	
Нэг удаагийн тэтгэмж, шагнал, урамшуулал	2,347,100.00	4,919,899.00	
Улсын төсвөөс олгосон санхүүжилт, шилжүүлэг		302,493,649.00	
Урсгал үйл ажиллагааны санхүүжилт		293,606,762.00	
Төвлөрүүлэх шилжүүлэг		8,886,887.00	
Орон нутгийн төсвийн ерөнхийлөн захирагчдад олгох татаас, санхүүжилт	380,659.17	2,031,904.00	
Төвлөрүүлэх шилжүүлэг	380,659.17	2,031,904.00	

ҮЗҮҮЛЭЛТ	Өмнөх он	Тайлант он	Давхардсан
Төсвийн захирагчдаас олгосон санхүүжилт, шилжүүлэг	545,486.56		
Төвлөрүүлэх шилжүүлэг	545,486.56		
ХӨРӨНГИЙН ЗАРДАЛ		80,160,417.31	
Дотоод эх үүсвэрээр		80,160,417.31	
Барилга байгууламж		80,160,417.31	
ҮЙЛ АЖИЛЛАГААНЫ ҮР ДҮН	162,080,968.42	1,106,897,177.16	
ҮЙЛ АЖИЛЛАГААНЫ НИЙТ ҮР ДҮН	162,080,968.42	1,106,897,177.16	

Төсвийн ерөнхийлөл
Ахлах нягтлан бодогч



Д.БАНЗРАГЧ /
/ ПТОГТОХЖАРГАЛ /

12

ТӨРИЙН САН
ТӨСВИЙН ЕРӨНХИЙЛӨН ЗАХИРАГЧИЙН
МӨНГӨН ГҮЙЛГЭЭНИЙ ТАЙЛАН

төгрөгөөр

ҮЗҮҮЛЭЛТ	Өмнөх он	Тайлант он	Давхардсан
НИЙТ ДҮН			
ҮЙЛ АЖИЛЛАГААНЫ МӨНГӨН ОРЛОГЫН ДҮН (I)	1,748,514,406.00	1,768,791,226.00	
ТАТВАРЫН ОРЛОГО		7,942,746.00	
Орлогын албан татвар		5,589,746.00	
Орлогыг нь тухай бүр тодорхойлох боломжгүй ажил, үйлчилгээ хувиараа эрхлэгч иргэний орлогын албан татвар		5,589,746.00	
Орлогыг нь тухай бүр тодорхойлох боломжгүй ажил, үйлчилгээ хувиараа эрхлэгч иргэний орлогын албан татвар		5,589,746.00	
Хөрөнгийн албан татвар		700,000.00	
Бууны албан татвар		700,000.00	
Бусад татвар, төлбөр, хураамж		1,653,000.00	
Бусад нийтлэг төлбөр, хураамж		1,610,000.00	
Улсын тэмдэгтийн хураамж		810,000.00	
Түгээмэл тархацтай ашигт малтмал ашигласны төлбөр		500,000.00	
Бусад татвар		300,000.00	
Бусад татвар		43,000.00	
Нохойны албан татвар		43,000.00	
ТАТВАРЫН БУС ОРЛОГО	92,210,044.00	21,343,425.00	
Нийтлэг татварын бус орлого	92,210,044.00	21,343,425.00	
Торгуулийн орлого		660,000.00	
Төсөвт байгууллагын өөрийн орлого	92,210,044.00	20,683,425.00	
Үндсэн үйл ажиллагааны орлогоос санхүүжих	12,023,500.00	20,683,425.00	
Туслах үйл ажиллагааны орлогоос санхүүжих	80,186,544.00		
ТУСЛАМЖ, САНХҮҮЖИЛТИЙН ОРЛОГО	1,656,304,362.00	1,739,505,055.00	
Улсын төвлөрсөн төсвөөс	1,039,227,520.00	982,705,815.00	
Төвлөрүүлэх шилжүүлэг		10,565,876.00	
Тусгай зориулалтын шилжүүлгээс санхүүжих	1,039,227,520.00	972,139,939.00	
Нэмэлт санхүүжилтийн орлого	108,605,029.00	43,930,638.00	
Дээд шатны төсвийн захирагчийн төсөвт тусгагдсан төсвөөс доод шатны төсвийн захирагчид хуваарилсан хөрөнгө	108,605,029.00	43,930,638.00	
Орон нутгийн төсвөөс санхүүжих	503,680,686.00	695,846,162.00	
Урсгал үйл ажиллагааны санхүүжилт /орон нутгийн төсөвт байгууллага/	286,080,686.00	289,606,762.00	
Урсгал үйл ажиллагааны санхүүжилт / аймгаас авсан санхүүгийн дэмжлэг/		284,339,400.00	
Орон нутгийн хөгжлийн сангаас санхүүжих	217,600,000.00	121,900,000.00	
Нийгмийн даатгалын сангийн төсвөөс санхүүжих	4,791,127.00	17,022,440.00	
Нийгмийн даатгалын сангаас санхүүжих	4,791,127.00	17,022,440.00	
НИЙТ ЗАРЛАГА ба ЦЭВЭР ЗЭЭЛИЙН ДҮН	1,782,116,044.00	1,636,380,298.00	
УРСГАЛ ЗАРДАЛ	1,782,116,044.00	1,636,380,298.00	
БАРАА, ҮЙЛЧИЛГЭЭНИЙ ЗАРДАЛ	1,681,608,127.27	1,254,519,773.00	
Цалин, хөлс болон нэмэгдэл урамшил	869,269,824.44	876,694,837.00	
Үндсэн цалин	775,979,254.44	743,592,304.00	
Нэмэгдэл	20,968,847.00	60,389,825.00	
Урамшуулал	46,630,295.00	48,453,763.00	
Гэрээт ажлын цалин	25,691,428.00	24,258,945.00	
Ажил олгогчоос нийгмийн даатгалд төлөх шимтгэл	100,289,608.80	96,835,928.00	
Тэтгэврийн даатгал	88,493,177.80	96,835,928.00	
Тэтгэмжийн даатгал	2,361,777.00		
ҮОМШӨ-ний даатгал	2,952,169.00		
Ажилгүйдлийн даатгал	590,444.00		

ҮЗҮҮЛЭЛТ	Өмнөх он	Тайлант он	Давхардсан
Эрүүл мэндийн даатгал	5,892,041.00		
Байр ашиглалттай холбоотой тогтмол зардал	94,432,753.51	95,518,541.00	
Гэрэл, цахилгаан	8,890,535.00	10,908,072.00	
Түлш, халаалт	83,428,669.00	82,561,399.00	
Цэвэр, бохир ус	2,113,549.51	2,049,070.00	
Хангамж, бараа материалын зардал	53,169,251.00	41,079,036.00	
Бичиг хэрэг	6,954,914.00	4,647,650.00	
Тээвэр, шатахуун	37,979,519.00	27,948,715.00	
Шуудан, холбоо, интернэтийн төлбөр	3,253,345.00	3,931,021.00	
Ном, хэвлэл	3,208,493.00	847,680.00	
Хог хаягдал зайлуулах, хортон мэрэгчдийн устгал, ариутгал	155,800.00	238,240.00	
Бага үнэтэй, түргэн элэгдэх, ахуйн эд зүйлс	1,617,180.00	3,465,730.00	
Нормативт зардал	76,834,253.50	80,229,574.00	
Эм, бэлдмэл, эмнэлгийн хэрэгсэл	11,339,918.00	12,012,510.00	
Хоол, хүнс	62,093,270.50	65,396,451.00	
Нормын хувцас, зөөлөн эдлэл	3,401,065.00	2,820,613.00	
Эд хогшил, урсгал засварын зардал	6,915,000.00	3,560,700.00	
Тавилга		600,000.00	
Урсгал засвар	6,915,000.00	2,960,700.00	
Томилолт, зочны зардал	10,717,100.00	5,514,010.00	
Дотоод албан томилолт	10,717,100.00	5,514,010.00	
Бусдаар гүйцэтгүүлсэн ажил, үйлчилгээний төлбөр, хураамж	436,962,386.02	2,267,440.00	
Бусдаар гүйцэтгүүлсэн бусад нийтлэг ажил, үйлчилгээний төлбөр, хураамж	435,813,486.02	2,137,440.00	
Аудит, баталгаажуулалт, зэрэглэл тогтоох	870,000.00	130,000.00	
Даатгалын үйлчилгээ	130,000.00		
Тээврийн хэрэгслийн татвар	54,300.00		
Тээврийн хэрэгслийн оношилгоо	15,000.00		
Мэдээлэл, технологийн үйлчилгээ	37,000.00		
Газрын төлбөр	42,600.00		
Бараа үйлчилгээний бусад зардал	33,017,950.00	52,819,707.00	
Бараа үйлчилгээний бусад зардал	24,949,595.50	32,309,078.00	
Хичээл үйлдвэрлэлийн дадлага хийх	8,068,354.50	20,510,629.00	
УРСГАЛ ШИЛЖҮҮЛЭГ	100,507,916.73	381,860,525.00	
Бусад урсгал шилжүүлэг	99,581,771.00	77,329,314.00	
Нийгмийн даатгалын тэтгэвэр, тэтгэмж		17,022,440.00	
Нийгмийн халамжийн тэтгэвэр, тэтгэмж	16,791,875.00		
Ажил олгогчоос олгох бусад тэтгэмж, урамшуулал		310,000.00	
Төрөөс иргэдэд үзүүлэх бусад тэтгэмж, урамшуулал		17,167,967.00	
Тэтгэвэрт гарахад олгох нэг удаагийн мөнгөн тэтгэмж	47,721,386.00	770,700.00	
Хөдөө орон нутагт тогтвор суурьшилтай ажилласан албан хаагчдад төрөөс үзүүлэх дэ	30,519,600.00	37,122,208.00	
Нэг удаагийн тэтгэмж, шагнал, урамшуулалж	4,548,910.00	4,935,999.00	
Улсын төсвөөс олгосон санхүүжилт, шилжүүлэг		352,915.00	
Төвлөрүүлэх шилжүүлэг		352,915.00	
Орон нутгийн төсвийн ерөнхийлөн захирагчдад олгох татаас, санхүүжилт	380,659.17	304,172,638.00	
Урсгал үйл ажиллагааны санхүүжилт төсөвт байгууллага		293,606,762.00	
Төвлөрүүлэх шилжүүлэг	380,659.17	10,565,876.00	
Төсвийн захирагчдаас олгосон санхүүжилт, шилжүүлэг	545,486.56	5,658.00	
Төвлөрүүлэх шилжүүлэг	545,486.56	5,658.00	
ҮЙЛ АЖИЛЛАГААНЫ ЦЭВЭР МӨНГӨН ГҮЙЛГЭЭ (III)=(I)-(II)	(33,601,638.00)	132,410,928.00	
ХӨРӨНГӨ ОРУУЛАЛТЫН МӨНГӨН ЗАРДЛЫН ДҮН (V)	7,840,833.00	87,109,217.31	
ХӨРӨНГИЙН ЗАРДАЛ	7,840,833.00	87,109,217.31	
Дотоод эх үүсвэрээр	7,840,833.00	87,109,217.31	
Барилга байгууламж		80,160,417.31	

ҮЗҮҮЛЭЛТ	Өмнөх он	Тайлант он	Давхардсан
Биет ба биет бус хөрөнгө худалдан авсан зардал	7,840,833.00	6,948,800.00	
ХӨРӨНГӨ ОРУУЛАЛТЫН ЦЭВЭР МӨНГӨН ГҮЙЛГЭЭ (VI)=(IV)-(V)	(7,840,833.00)	(87,109,217.31)	
НИЙТ ЦЭВЭР МӨНГӨН ГҮЙЛГЭЭ	(41,442,471.00)	45,301,710.69	
Мөнгө, түүнтэй адилтгах хөрөнгийн эхний үлдэгдэл	81,151,947.00	41,719,132.58	
Мөнгө, түүнтэй адилтгах хөрөнгийн эцсийн үлдэгдэл	39,709,476.00	86,982,913.27	


Гарын зурвас / Д.БАНЗРАГЧ /
Ахлах нягтлан бодогч / ПТОГТОХЖАРГАЛ /



ТӨРИЙН СХҮН
ТӨСВИЙН ЕРӨНХИЙЛӨН ЗАХИРАГЧИЙН
ӨМЧИЙН ӨӨРЧЛӨЛТИЙН ТАЙЛАН

төгрөгөөр

ҮЗҮҮЛЭЛТ	Засгийн газрын оруулсан капитал	Дахин үнэлгээний нөөц	Хуримтлагдсан үр дүн	Засгийн газрын хувь оролцооны НИЙТ ДҮН
НИЙТ ДҮН				
2014 оны 1-р сарын 1-ээрх үлдэгдэл	1,824,350,467.97	538,754,863.30	(166,549,801.03)	2,196,555,330.24
Нягтлан бодох бүртгэлийн бодлогын өөрчлөлт			(51,541,869.50)	(51,541,869.50)
Дахин илэрхийлсэн үлдэгдэл			(218,091,670.53)	(218,091,670.53)
Тайлант үеийн үр дүн			162,080,968.42	162,080,968.42
2014 оны 12-р сарын 31-ээрх үлдэгдэл	1,824,350,467.97	541,754,863.30	(56,010,702.11)	2,310,094,429.16
2015 оны 1-р сарын 1-ээрх үлдэгдэл	1,826,929,285.57	538,754,863.30	(53,579,863.13)	2,312,104,085.74
Нягтлан бодох бүртгэлийн бодлогын өөрчлөлт			148,710,422.70	148,710,422.70
Дахин илэрхийлсэн үлдэгдэл			95,130,559.57	2,460,814,508.44
Тайлант үеийн үр дүн	1,826,929,285.57	538,754,863.30	1,106,897,777.16	3,567,711,885.80
2015 оны 12-р сарын 31-ээрх үлдэгдэл	1,826,929,285.57	538,754,863.30	1,202,027,736.73	3,567,711,885.80



Ахлах нягтлан бодогч

Д.БАНЗРАГЧ / ПТГОТХХЖАРГАЛ /

ТӨРИЙН САН
ТӨСВИЙН ЕРӨНХИЙЛӨН ЗАХИРАГЧИЙН
ТӨСВИЙН ГҮЙЦЭТГЭЛИЙН ТАЙЛАН

төгрөгөөр

ҮЗҮҮЛЭЛТ	Өмнөх он	Төсөв	Тайлант он
НИЙТ ДҮН	0.00	0.00	0.00
НИЙТ ЗАРЛАГА ба ЦЭВЭР ЗЭЭЛИЙН ДҮН	1,772,439,604.27	1,468,740,100.00	1,648,035,089.31
УРСГАЛ ЗАРДАЛ	1,772,439,604.27	1,468,740,100.00	1,648,035,089.31
БАРАА, ҮЙЛЧИЛГЭЭНИЙ ЗАРДАЛ	1,672,857,833.27	1,270,170,100.00	1,240,957,944.00
Цалин, хөлс болон нэмэгдэл урамшил	865,197,147.44	903,895,000.00	876,694,837.00
Үндсэн цалин	771,906,577.44	779,064,600.00	743,592,304.00
Нэмэгдэл цалин	20,968,847.00	60,429,700.00	60,389,825.00
Урамшуулал	46,630,295.00	38,907,800.00	48,453,763.00
Гэрээт ажлын цалин	25,691,428.00	25,492,900.00	24,258,945.00
Ажил олгогчоос нийгмийн даатгалд төлөх шимтгэл	100,289,608.80	99,318,500.00	96,835,928.00
Тэтгэврийн даатгал	88,493,177.80	99,318,500.00	96,835,928.00
Тэтгэмжийн даатгал	2,361,777.00	0.00	0.00
ҮОМШӨ-ний даатгал	2,952,169.00	0.00	0.00
Ажилгүйдлийн даатгал	590,444.00	0.00	0.00
Эрүүл мэндийн даатгал	5,892,041.00	0.00	0.00
Байр ашиглалттай холбоотой тогтмол зардал	94,432,753.51	101,366,700.00	95,518,541.00
Гэрэл, цахилгаан	8,890,535.00	10,463,100.00	10,908,072.00
Түлш, халаалт	83,428,669.00	88,956,700.00	82,561,399.00
Цэвэр, бохир ус	2,113,549.51	1,946,900.00	2,049,070.00
Хангамж, бараа материалын зардал	53,864,651.00	48,365,200.00	41,157,236.00
Бичиг хэрэг	6,954,914.00	5,960,500.00	4,647,650.00
Тээвэр, шатахуун	37,979,519.00	34,887,100.00	27,948,715.00
Шуудан, холбоо, интернэтийн төлбөр	3,253,345.00	4,061,000.00	3,931,021.00
Ном, хэвлэл	3,341,893.00	1,444,300.00	925,880.00
Хог хаягдал зайлуулах, хортон мэрэгчдийн устгал, ариутгал	155,800.00	477,900.00	238,240.00
Бага үнэтэй, түргэн элэгдэх, ахуйн эд зүйлс	2,179,180.00	1,534,400.00	3,465,730.00
Нормативт зардал	76,834,253.50	83,658,700.00	80,229,574.00
Эм, бэлдмэл, эмнэлгийн хэрэгсэл	11,339,918.00	10,679,200.00	12,012,510.00
Хоол, хүнс	62,093,270.50	69,369,400.00	65,396,451.00
Нормын хувцас, зөөлөн эдлэл	3,401,065.00	3,610,100.00	2,820,613.00
Эд хогшил, урсгал засварын зардал	8,614,000.00	6,229,000.00	6,960,700.00
Тавилга	1,699,000.00	4,000,000.00	4,000,000.00
Урсгал засвар	6,915,000.00	2,229,000.00	2,960,700.00
Томилолт, зочны зардал	10,717,100.00	8,114,900.00	5,514,010.00
Дотоод албан томилолт	10,717,100.00	8,114,900.00	5,514,010.00
Бусдаар гүйцэтгүүлсэн ажил, үйлчилгээний төлбөр, хураамж	431,408,819.02	4,600,600.00	3,338,240.00
Бусдаар гүйцэтгүүлсэн бусад нийтлэг ажил, үйлчилгээний төлбөр, хураамж	430,259,919.02	4,461,400.00	3,208,240.00
Аудит, баталгаажуулалт, зэрэглэл тогтоох	870,000.00	139,200.00	130,000.00
Даатгалын үйлчилгээ	130,000.00	0.00	0.00
Тээврийн хэрэгслийн татвар	54,300.00	0.00	0.00
Тээврийн хэрэгслийн оношилгоо	15,000.00	0.00	0.00
Мэдээлэл, технологийн үйлчилгээ	37,000.00	0.00	0.00
Газрын төлбөр	42,600.00	0.00	0.00
Бараа үйлчилгээний бусад зардал	31,499,500.00	14,621,500.00	34,708,878.00
Бараа үйлчилгээний бусад зардал	23,431,145.50	14,621,500.00	34,708,878.00
Хичээл үйлдвэрлэлийн дадлага хийх	8,068,354.50	0.00	0.00
УРСГАЛ ШИЛЖҮҮЛЭГ	0.00	0.00	293,606,762.00
Орон нутгийн төсвийн ерөнхийлөн захирагчдад	0.00	0.00	293,606,762.00
Урсгал үйл ажиллагааны санхүүжилт /төсөвт байгууллага/	0.00	0.00	293,606,762.00
Бусад урсгал шилжүүлэг	99,581,771.00	29,250,800.00	33,309,966.00

ҮЗҮҮЛЭЛТ	Өмнөх он	Төсөв	Тайлант он
Нийгмийн халамжийн тэтгэвэр, тэтгэмж	16,791,875.00	0.00	0.00
Ажил олгогчоос олгох бусад тэтгэмж, урамшуулал	0.00	310,000.00	310,000.00
Төрөөс иргэдэд үзүүлэх бусад тэтгэмж, урамшуулал	0.00	13,838,600.00	17,167,967.00
Тэтгэвэрт гарахад олгох нэг удаагийн мөнгөн тэтгэмж	47,721,386.00	770,700.00	770,700.00
Хөдөө орон нутагт тогтвор суурьшилтай ажилласан албан хаагчдад төрөөс үзүүлэх дэ	30,519,600.00	10,125,300.00	10,125,300.00
Нэг удаагийн тэтгэмж, шагнал, урамшуулал	4,548,910.00	4,206,200.00	4,935,999.00
ХӨРӨНГИЙН ЗАРДАЛ	0.00	169,319,200.00	80,160,417.31
Барилга байгууламж	0.00	169,319,200.00	80,160,417.31
ЗАРДЛЫГ САНХҮҮЖҮҮЛЭХ ЭХ ҮҮСВЭР	1,622,392,104.27	1,468,140,100.00	1,677,750,735.00
Улсын төсвөөс санхүүжих	1,038,846,860.83	1,003,970,500.00	971,787,024.00
Тусгай зориулалтын шилжүүлгээс санхүүжих	1,038,846,860.83	1,003,970,500.00	971,787,024.00
Орон нутгийн төсвөөс санхүүжих	503,135,199.44	462,858,600.00	685,280,286.00
Орон нутгийн төсвөөс	285,535,199.44	293,539,400.00	563,380,286.00
Орон нутгийн хөгжлийн сангаас санхүүжих	217,600,000.00	169,319,200.00	121,900,000.00
Төсөвт байгууллагын үйл ажиллагаанаас	80,410,044.00	1,311,000.00	20,683,425.00
Үндсэн үйл ажиллагааны орлогоос санхүүжих	1,023,500.00	1,311,000.00	20,683,425.00
Туслах үйл ажиллагааны орлогоос санхүүжих	79,386,544.00	0.00	0.00
Мөнгө, түүнтэй адилтгах хөрөнгийн эхний үлдэгдэл	29,806,837.00	0.00	38,098,645.58
Мөнгө, түүнтэй адилтгах хөрөнгийн эцсийн үлдэгдэл	36,088,989.00	0.00	86,982,913.27
БАЙГУУЛЛАГЫН ТОО	0.00	11.00	11.00
АЖИЛЛАГСАД БҮГД	0.00	123.00	123.00
Удирдах ажилтан	0.00	13.00	13.00
Гүйцэтгэх ажилтан	0.00	75.00	75.00
Үйлчлэх ажилтан	0.00	21.00	21.00
Гэрээт ажилтан	0.00	14.00	14.00
Суралцагчдын тоо (жилийн дунджаар)	0.00	428.00	428.00
Ерөнхий боловсролын сургуульд суралцагчид	0.00	428.00	428.00

Төсвийн ерөнхийлөн
 захирал
 Ахлах нягтлан бодогч



 / Д.БАНЗРАГЧ /
 / ПТОГТОХЖАРГАЛ /

ТӨРИЙН САН
ТӨСВИЙН ЕРӨНХИЙЛӨН ЗАХИРАГЧИЙН
НЭМЭЛТ САНХҮҮЖИЛТИЙН ТАЙЛАН

төгрөгөөр

ҮЗҮҮЛЭЛТ	Өмнөх он	Тайлант он
НИЙТ ДҮН		
НИЙТ ЗАРЛАГА ба ЦЭВЭР ЗЭЭЛИЙН ДҮН		47,513,195.00
УРСГАЛ ЗАРДАЛ		47,513,195.00
БАРАА, ҮЙЛЧИЛГЭЭНИЙ ЗАРДАЛ		20,510,629.00
Бараа үйлчилгээний бусад зардал		20,510,629.00
Хичээл үйлдвэрлэлийн дадлага хийх		20,510,629.00
УРСГАЛ ШИЛЖҮҮЛЭГ		5,658.00
Төсвийн захирагчдаас олгосон санхүүжилт, шилжүүлэг		5,658.00
Төвлөрүүлэх шилжүүлэг		5,658.00
Бусад урсгал шилжүүлэг		26,996,908.00
Хөдөө орон нутагт тогтвор суурьшилтай ажилласан албан хаагчдад төрөөс үзүүлэх дэ		26,996,908.00
ЗАРДЛЫГ САНХҮҮЖҮҮЛЭХ ЭХ ҮҮСВЭР		43,930,638.00
Дээд шатны төсвийн захирагчийн төсөвт тусгагдсан төсвөөс доод шатны төсвийн захи		43,930,638.00
Мөнгө, түүнтэй адилтгах хөрөнгийн эхний үлдэгдэл	51,345,110.00	3,620,487.00
Мөнгө, түүнтэй адилтгах хөрөнгийн эцсийн үлдэгдэл	3,620,487.00	

Төсвийн ерөнхийлөн захирагч
 Ахлах нягтлан бодогч





Д.БАНЗРАГЧ /
 ПТОГТОХЖАРГАЛ /

ТӨРИЙН САН
ГӨСВИЙН ЕРӨНХИЙЛӨН ЗАХИРАЛЫН
ҮНДСЭН ХӨРӨНГИЙН ТОДРУУЛГА
төгрөгөөр

Үгээрлэлт	БИЕТ ХӨРӨНГӨ											ТӨГ, ААН	БҮГД				
	Барилга байршил, орон сууц	Тээврийн хэрэгсэл	Машин тоног төхөөрөмж	Тавигла эд хөшлөл	Зам, гүүрийн байгууламж	Билэн хамгийн тоног төхөөрөмж	Түүх соёлын дурсгалт зүйл	Дулаагүй байгууламж	Номын фонд	Бусад үндсэн хөрөнгө	Програм хангамж			Бусад биет бус хөрөнгө			
НИЙТ ДҮН																	
ОНЫ ЭХНИЙ ҮНДЭГДЭЛ	2,290,094,648.00	143,753,820.00	401,624,957.11	173,082,790.20													3,370,675,415.11
Нэмэгдсэн	1,370,700,000.00		38,322,150.00	18,510,538.00													1,439,672,170.58
Худалдан авсан			1,400,000.00	4,719,800.00													6,948,600.00
Хандиваар	486,000,000.00			8,000,000.00													504,000,000.00
Бусад	874,700,000.00		36,922,150.00	5,790,738.00													929,023,370.58
Хасалдсан																	
Бусад																	187,500,000.00
ЗЭСЦИЙН ҮНДЭГДЭЛ	3,660,794,648.00	143,753,820.00	439,947,107.11	191,593,328.20													4,623,147,585.69
Шалгах баланс	3,660,794,648.00	143,753,820.00	439,947,107.11	191,593,328.20													4,623,147,585.69
ХУРИАМЛАГДСАН ЭЛЭГДЭЛ	(890,738,023.17)	(117,036,356.75)	(259,999,319.60)	(100,511,521.79)													(1,402,941,314.29)
Оны эхний үлдэгдэл	(298,311,971.64)	(100,002,240.91)	(131,582,952.73)	(47,818,350.39)													(994,120,662.94)
Зардал	49,917,727.85	16,434,117.84	60,331,336.97	18,867,725.84													162,281,832.21
Элэгдлийн зардал /гайлагч хугацааны/	49,917,727.85	16,434,117.84	60,331,336.97	18,867,725.84													162,281,832.21
Дискоавс хэсэгт	544,508,323.68	0.00	68,065,029.90	33,925,445.56													646,538,799.14
Бусад	544,508,323.68	0.00	68,065,029.90	33,925,445.56													646,538,799.14
Зэвсгийн үлдэгдэл	(890,738,023.17)	(117,036,356.75)	(259,999,319.60)	(100,511,521.79)													(1,402,941,314.29)
ҮНДЭГДЭЛ ӨРТӨГ	2,770,056,624.83	26,717,461.25	179,947,787.51	91,081,806.42													3,220,206,271.40



Төсвийн ерөнхийлөн захирагч:  ТӨСВИЙН ЕРӨНХИЙЛӨН ЗАХИРАГЧ
 Ахлах нягтлан бичигч:  ТӨСВИЙН ЕРӨНХИЙЛӨН ЗАХИРАГЧ

ТӨРИЙН САН

ТӨСВИЙН ЕРӨНХИЙЛӨН ЗАХИРАГЧИЙН
БАРАА МАТЕРИАЛЫН ТОДРУУЛ А
төгрөгөөр

Хуулиг	БАРАА МАТЕРИАЛ													БҮГД			
	Тусгай захирагчийн материал	Эм болон материал	Дурааруй үндэслэл	Бэлэн бүтээгдэхүүн	Бэлэн газрын материал	Ажлын материал	Салбар хэргэл	Тусгай үйлдвэр (тусгай материал)	Берийн засварын материал	Хүрээлэн материал	Малын тасал	Батлаа боцдол	Бусад хангамжийн материал	Биологийн дэргэлт	Мал амьтад	Нөөцлөн бараа	ДҮН
ИБНГ ДҮН																	
Оны эцсий үнэмлэглэл	16,948,715.38	2,562,109.00			6,996,049.00	71,809,148.51	1,707,500.00	12,744,693.00	202,500.00	1,569,766.00					17,290,000.00		131,601,482.88
Нэмэгдсэн	1,524,973.40	11,929,010.00			5,480,090.00	11,777,625.50	7,163,000.00	112,872,533.00	885,900.00	89,192,996.00							240,606,137.96
Хураандан авсан	66,000.00	11,929,010.00			5,480,090.00	11,777,625.50	1,763,000.00	112,872,533.00	885,900.00	89,192,996.00							233,687,154.56
Хяндцлаар							5,400,000.00										5,400,000.00
Бусад	1,458,973.40					60,000.00											1,518,973.40
Хасалдсан	863,000.00	14,481,119.00			6,174,050.00	12,225,442.50	7,231,500.00	115,969,236.00	885,900.00	87,639,005.00							244,779,350.50
Хураандан, зарцуулсан		14,481,119.00			4,481,050.00	7,373,500.50	7,231,500.00	115,969,236.00	885,900.00	87,639,005.00							237,771,550.50
Бусад	863,000.00				1,293,000.00	4,951,992.00											7,007,900.00
Эцсийн үнэмлэглэл	17,611,668.78				6,252,089.00	71,381,231.51	1,639,000.00	10,548,000.00	202,500.00	2,823,759.00					17,290,000.00		127,828,260.29
Шалтга болсон	17,611,668.78				6,252,089.00	71,381,231.51	1,639,000.00	10,548,000.00	202,500.00	2,823,759.00					17,290,000.00		127,828,260.29




Төсвийн ерөнхийлөн захирагч: *[Signature]* / ИБНГ-ЗАРЛАГЧ /

Ахлах нягтлан болоч: *[Signature]* / ПИТГӨХЖАГАЛ /

ТӨРИЙН САН
ТӨСВИЙН ЕРӨНХИЙЛӨН ЗАХИРАГЧИЙН
АВЛАГЫН ТОДРУУЛГА ТАЙЛАН

төгрөгөөр

Код	Дансны нэр, төрөл	Өмнөх он	Нэмэгдсэн	Хорогдсон	Тайлант он
-110	НИЙТ ДҮН	9,054,162.24	155,557,607.00	7,090,965.00	157,530,804.24
33100	Ажиллагчидтай холбогдсон авлага	37,978.00	2,794,683.00		2,826,661.00
33510	Байгууллагаас авах авлага	7,872,184.24	4,000,000.00	6,430,265.00	5,441,919.24
33520	Хувь хүмүүсээс авах авлага	1,150,000.00	148,772,924.00	660,700.00	149,262,224.00




Төсвийн Ерөнхийлөн
 Захирал
Ахлах нягтлан бодогч

Д.БАНЗРАГЧ /

ПТОГТОХЖАРГАЛ /

ТӨРИЙН САН
ТӨСВИЙН ЕРӨНХИЙЛӨН ЗАХИРАГЧИЙН
ӨГЛӨГИЙН ТОДРУУЛГА ТАЙЛАН
төгрөгөөр

Код	Дансны нэр, төрөл	Өмнөх он	Нэмэгдсэн	Хорогдсон	Тайлант он
-110	НИЙТ ДҮН	486,625.00	24,836,563.60	486,625.00	24,836,563.60
41310	Ажилчидтай холбогдсон өглөг	172,582.00	3,454,883.10	172,582.00	3,454,883.10
41320	Бараа үйлчилгээний зардлын өглөг	74,000.00	13,728,675.50	74,000.00	13,728,675.50
41361	Байгууллагад төлөх өглөг		7,105,017.00		7,105,017.00
41362	Хувь хүмүүст төлөх өглөг	240,043.00	547,988.00	240,043.00	547,988.00



Төсвийн ерөнхийлөн захирагчийн албан хаагч

Ахлах нягтлан бодогч

Д.БАНЗРАТЧ /

/ ПТОГТӨХХЖАРГАЛ /